RELATÓRIO MENSAL

IPC PN

Índice de Preços ao Consumidor

Cesta Básica de Ponte Nova

JULHO
2022

IPC PN
Índice de Preços ao Consumidor

FACULDADE Dinâmica
FORMANDO PESSOAS

Curso de Ciências Contábeis

ÍNDICE DE PREÇOS AO CONSUMIDOR CESTA BÁSICA DE PONTE NOVA (IPC-PN)

Coordenador Geral
Marcelo Henrique de Mello

Coordenador Administrativo
João Vítor Alves Santos

Coordenador Técnico
Gabriel Gonçalves Brangioni

Equipe
Daniele Duelli
Gustavo Queiroz de Abreu e Castro
Hugo Henrique da Silva Barbosa
Julia Maria Conegundes Abduani
Thales Boechat

Revisão
Marcela Toledo Duarte

Diagramação
Lelizandro André Pinto de Souza

Contato
Núcleo de Apoio Contábil e Fiscal
Curso de Ciências Contábeis
Faculdade Dinâmica do Vale do Piranga
CEP: 35430-302 Ponte Nova -MG
Telefone (31) 3817-2010
www.faculdadedinamica.com.br

PARCEIROS

Acip
Associação Comercial e Industrial de Ponte Nova

CDL Ponte Nova

TV EDUCAR
CANAL 11

SALA MINEIRA DO EMPREENDEDOR

rede NAF
Receita Federal

FOLHA DE PONTE NOVA
Compromisso com a cidadania

SUMÁRIO EXECUTIVO

O IPC-PONTE NOVA é uma iniciativa do Curso de Ciências Contábeis da Faculdade Dinâmica do Vale do Piranga (FADIP), seu objetivo é formar parcerias com outras instituições, promovendo *networking* e a geração de informações relevantes para o desenvolvimento do município e da região. A partir da parceria com a Associação Comercial e Industrial de Ponte Nova (ACIP/CDL), Sala Mineira do Empreendedor da Prefeitura Municipal de Ponte Nova e da TV Educar. O Curso de Ciências Contábeis acompanha, desde 2017, a evolução de indicadores econômicos no município de Ponte Nova. Dentre estes indicadores, destaca-se o Índice de Preços ao Consumidor da Cesta básica de Ponte Nova (IPC-PN).

O IPC-PN Cesta Básica é um levantamento contínuo dos preços de um conjunto de produtos alimentícios considerados essenciais. A pesquisa é realizada a partir dos preços coletados nos supermercados de Ponte Nova para o cálculo do Índice de Preços ao consumidor e, ao longo dos anos, foi se tornando um importante indicador do custo de vida dos Pontenovenses e servindo de parâmetro para consumidores e empresas no comportamento do consumo. Atualmente a coleta é realizada pelos estagiários do Curso de Ciências Contábeis da Faculdade Dinâmica e permite a comparação de custos dos principais alimentos básicos consumidos pelos brasileiros.

Os itens básicos pesquisados foram definidos pelo Decreto Lei nº 399, de 30 de abril de 1938, que regulamentou o salário-mínimo no Brasil e está vigente até os dias atuais. O Decreto determinou que a cesta de alimentos fosse composta por 13 produtos alimentícios (açúcar, arroz, banana, batata, café, carne bovina de segunda (acém), farinha de trigo, feijão, leite pasteurizado, margarina, óleo de soja, pão francês e tomate) em quantidades suficientes para garantir, durante um mês, o sustento e bem-estar de um trabalhador em idade adulta. Os bens e quantidades estipuladas foram diferenciados por região, de acordo com os hábitos alimentares locais.

O banco de dados do IPC-PN Cesta básica apresenta os preços médios, o valor do conjunto dos produtos e a jornada de trabalho que um trabalhador precisa cumprir, para adquirir a cesta. Os dados permitem a todos os segmentos da sociedade conhecer, estudar e refletir sobre o valor da alimentação básica no país.

CESTA BÁSICA

O valor da cesta básica em julho de 2022, no município de Ponte Nova/MG, atingiu o valor de R$494,39, apresentando uma diminuição de R$10,47 em comparação ao valor do mês anterior, junho, que custava R$504,86.

Dentre os produtos que compõem a cesta básica, os que apresentaram quedas em seus preços médios foram o tomate (-39,15%), o óleo de soja (-10,16%), o arroz (-6,67%), a banana prata (-5,16%), a batata inglesa (-3,80%), o feijão carioca (-3,64%) e o pão francês (-2,95%). Em contrapartida, os produtos que apresentaram um aumento em seus preços médios foram o leite (21,03%), a margarina (8,17%), a farinha de trigo (5,91%), o acém (3,17%), o café em pó tradicional (2,31%) e o açúcar cristal (0,29%).

Um trabalhador que recebeu um salário-mínimo, precisou trabalhar aproximadamente 89,74 horas no mês para adquirir a cesta básica, que correspondeu a 40,79% do valor do salário-mínimo de (R$ 1.212,00). A renda que sobrou para satisfazer as demais despesas, como moradia, saúde e higiene foi de R$ 717,62.

Gráfico 1

Participação de cada produto na composição do custo da cesta básica no mês de julho/ 2022 em Ponte Nova

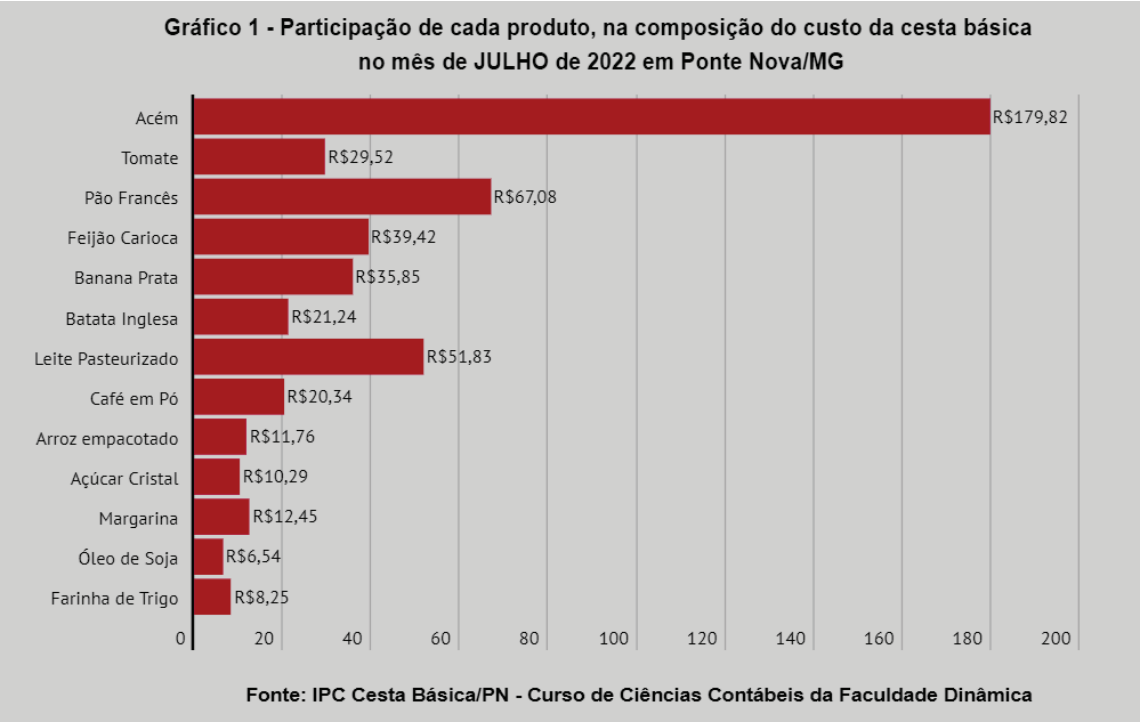

Gráfico 2

Evolução do custo da cesta básica em Ponte Nova nos últimos 12 meses

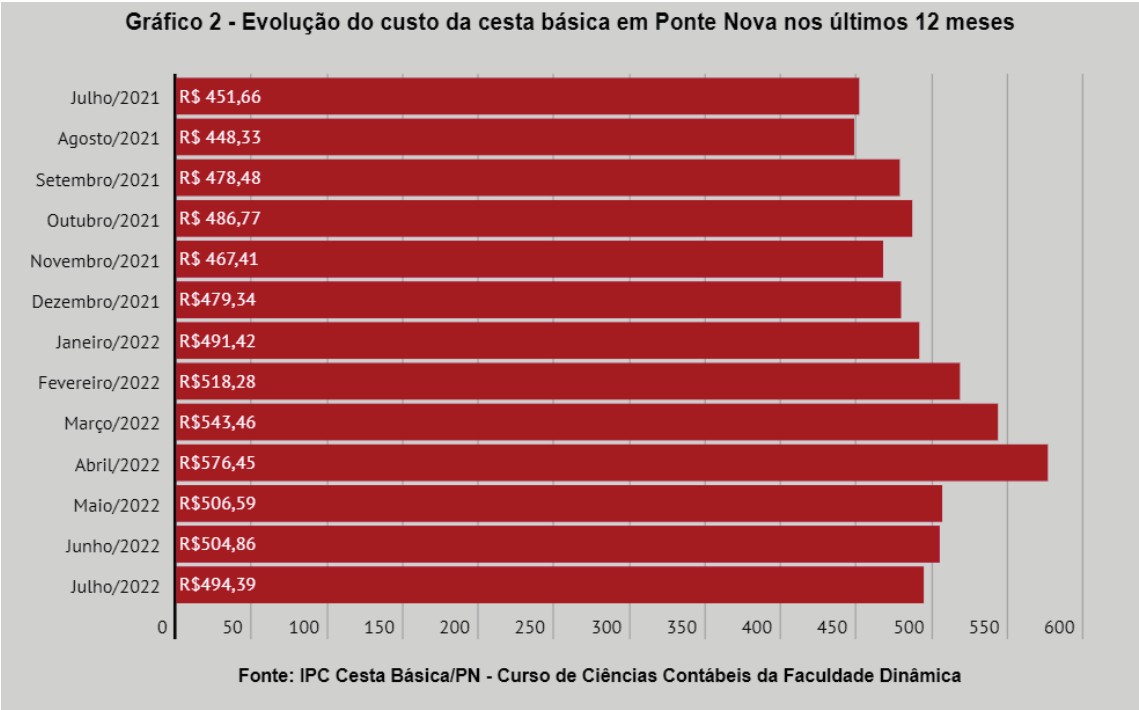

Gráfico 3

O que sobrou da renda do trabalhador para os gastos com higiene, vestuário, transporte, saúde e outros

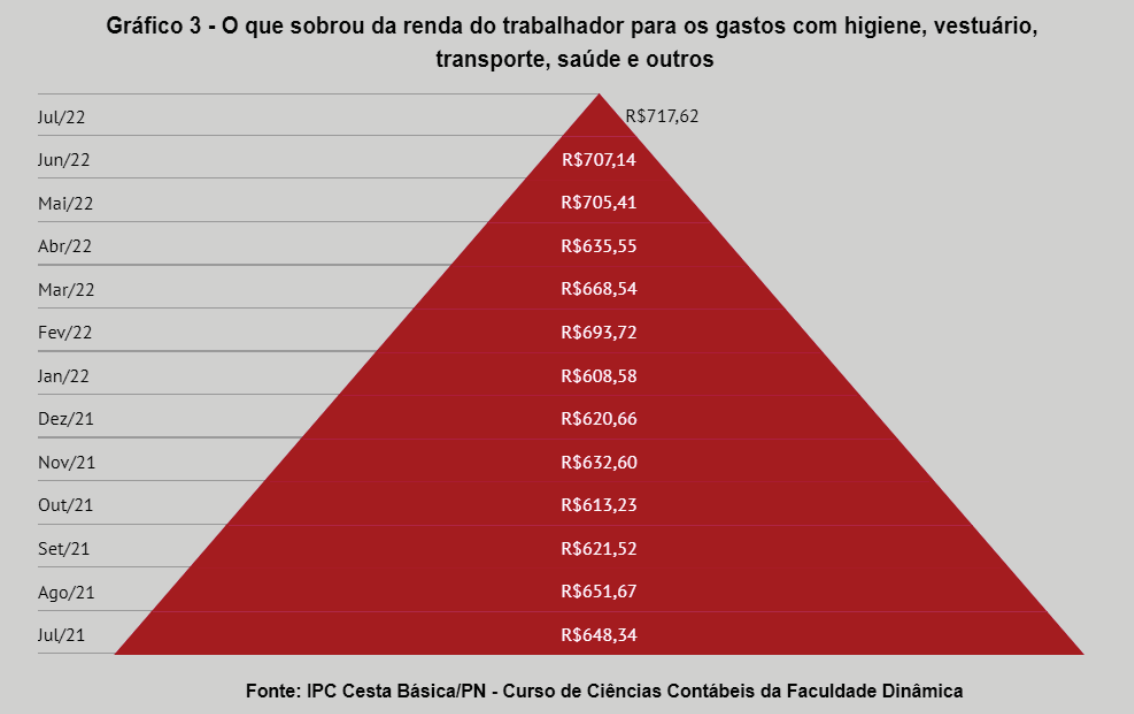

Gráfico 4

Custo da cesta básica em % do salário mínimo

Salário mínimo de 2021 (R$1.100,00) / Salário mínimo 2022 (R$ 1.212,00)

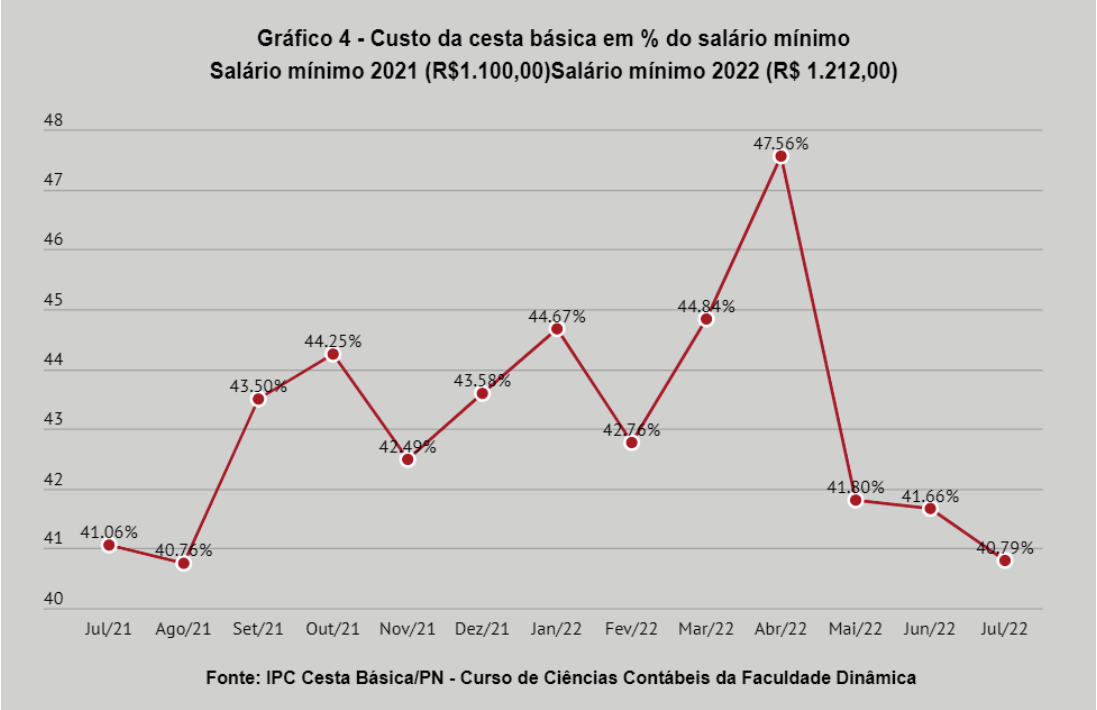

Gráfico 5
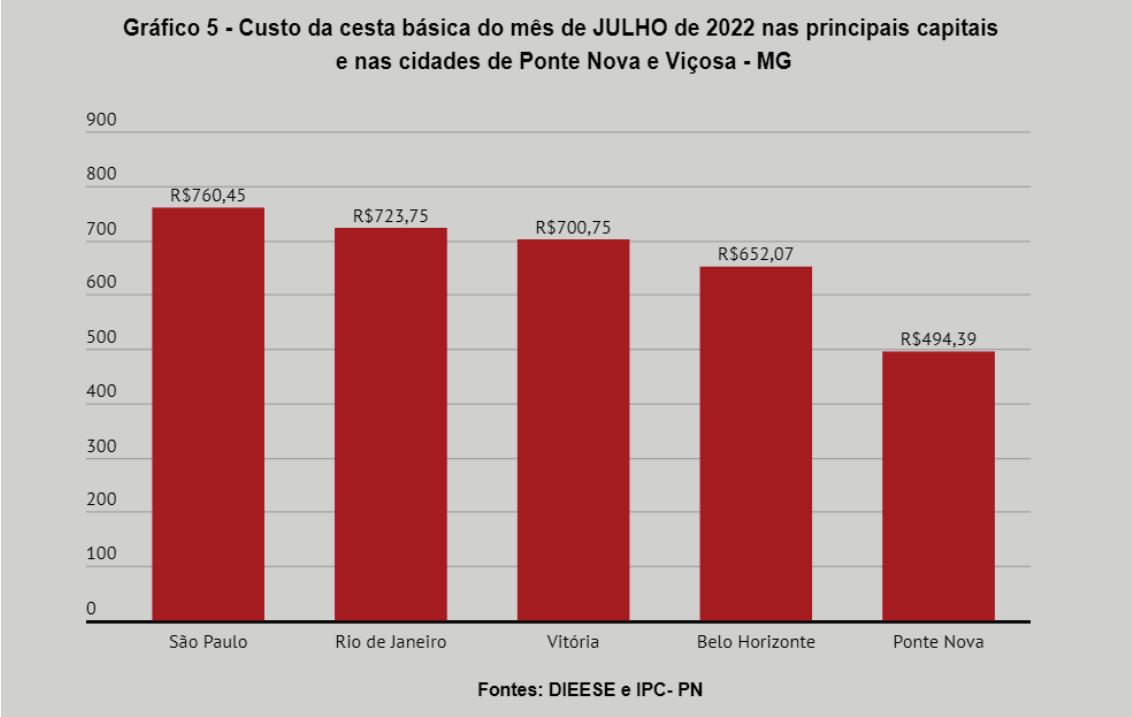
Custo da cesta básica do mês de julho de 2022 nas principais capitais e na cidade de Ponte Nova - MG