

# RELATÓRIO MENSAL



Índice de Preços ao Consumidor

**Cesta Básica de Ponte Nova**

SETEMBRO  
2022



Índice de Preços ao Consumidor



FACULDADE  
**Dinâmica**  
FORMANDO PESSOAS

## Curso de Ciências Contábeis

### ÍNDICE DE PREÇOS AO CONSUMIDOR CESTA BÁSICA DE PONTE NOVA (IPC-PN)

#### Coordenador Geral

Marcelo Henrique de Mello

#### Coordenador Administrativo

João Vítor Alves Santos

#### Coordenador Técnico

Gabriel Gonçalves Brangioni

#### Equipe

Daniele Duelli

Hugo Henrique da Silva Barbosa

Julia Maria Conegundes Abduani

#### Revisão

Marcela Toledo Duarte

#### Diagramação

Lelizandro André Pinto de Souza

#### Contato

Núcleo de Apoio Contábil e Fiscal  
Curso de Ciências Contábeis  
Faculdade Dinâmica do Vale do Piranga  
CEP: 35430-302 Ponte Nova -MG  
Telefone (31) 3817-2010  
[www.faculdaadedinamica.com.br](http://www.faculdaadedinamica.com.br)

## PARCEIROS



# SUMÁRIO EXECUTIVO

---

O IPC-PONTE NOVA é uma iniciativa do Curso de Ciências Contábeis da Faculdade Dinâmica do Vale do Piranga (FADIP), seu objetivo é formar parcerias com outras instituições, promovendo *networking* e a geração de informações relevantes para o desenvolvimento do município e da região. A partir da parceria com a Associação Comercial e Industrial de Ponte Nova (ACIP/CDL), Sala Mineira do Empreendedor da Prefeitura Municipal de Ponte Nova e da TV Educar. O Curso de Ciências Contábeis acompanha, desde 2017, a evolução de indicadores econômicos no município de Ponte Nova. Dentre estes indicadores, destaca-se o Índice de Preços ao Consumidor da Cesta básica de Ponte Nova (IPC-PN).

O IPC-PN Cesta Básica é um levantamento contínuo dos preços de um conjunto de produtos alimentícios considerados essenciais. A pesquisa é realizada a partir dos preços coletados nos supermercados de Ponte Nova para o cálculo do Índice de Preços ao consumidor e, ao longo dos anos, foi se tornando um importante indicador do custo de vida dos Pontenovenses e servindo de parâmetro para consumidores e empresas no comportamento do consumo. Atualmente a coleta é realizada pelos estagiários do Curso de Ciências Contábeis da Faculdade Dinâmica e permite a comparação de custos dos principais alimentos básicos consumidos pelos brasileiros.

Os itens básicos pesquisados foram definidos pelo Decreto Lei nº 399, de 30 de abril de 1938, que regulamentou o salário-mínimo no Brasil e está vigente até os dias atuais. O Decreto determinou que a cesta de alimentos fosse composta por 13 produtos alimentícios (açúcar, arroz, banana, batata, café, carne bovina de segunda (acém), farinha de trigo, feijão, leite pasteurizado, margarina, óleo de soja, pão francês e tomate) em quantidades suficientes para garantir, durante um mês, o sustento e bem-estar de um trabalhador em idade adulta. Os bens e quantidades estipuladas foram diferenciados por região, de acordo com os hábitos alimentares locais.

O banco de dados do IPC-PN Cesta básica apresenta os preços médios, o valor do conjunto dos produtos e a jornada de trabalho que um trabalhador precisa cumprir, para adquirir a cesta. Os dados permitem a todos os segmentos da sociedade conhecer, estudar e refletir sobre o valor da alimentação básica no país.



## CESTA BÁSICA

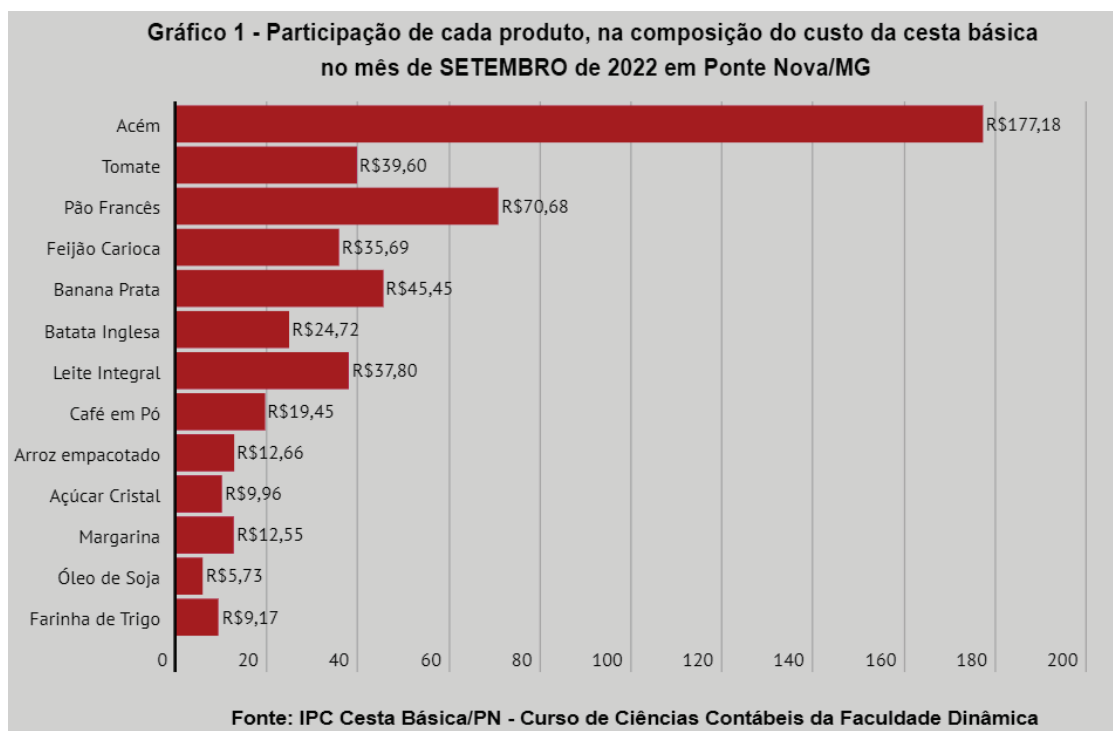
O valor da cesta básica apresentou uma queda em seu valor no mês de setembro de 2022, passando a custar R\$500,63 no município de Ponte Nova/MG. Ela ficou R\$4,96 mais barata em comparação ao valor do mês anterior, agosto, que custava R\$505,59.

Dentre os produtos que compõem a cesta básica, os que apresentaram uma queda em seus preços médios foram o leite integral (-15,02%), o acém (-6,40%), o óleo de soja (-3,54%), o feijão carioca (-3,53%), o pão francês (-1,67%), o açúcar cristal (-0,60%). Em contrapartida, os produtos que apresentaram aumento em seus preços médios foram a batata inglesa (43,06%), o tomate (10,55%), a banana (9,78%), a farinha de trigo (7,57%), o arroz (1,93%), o café em pó (1,84%) e a margarina (0,86%).

Um trabalhador que recebeu um salário-mínimo, precisou trabalhar aproximadamente 90,87 horas no mês para adquirir a cesta básica, que correspondeu a 41,31% do valor do salário-mínimo de (R\$ 1.212,00). A renda que sobrou para satisfazer as demais despesas, como moradia, saúde e higiene foi de R\$ 711,37.

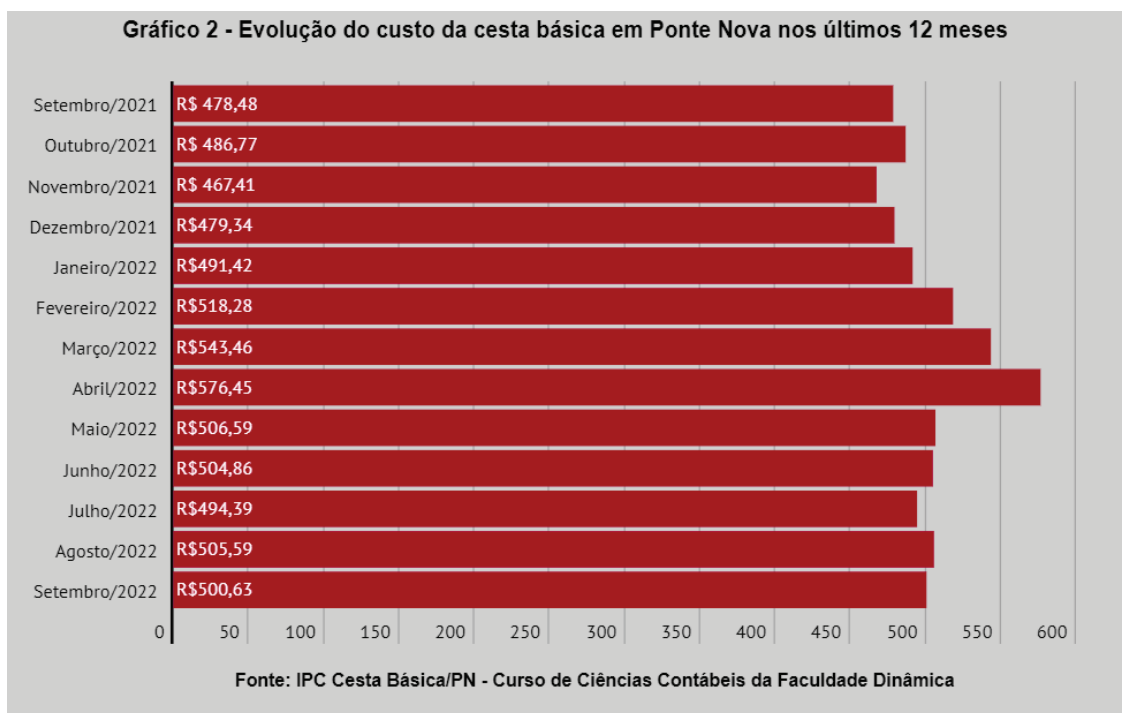
### Gráfico 1

#### Participação de cada produto na composição do custo da cesta básica no mês de setembro/2022 em Ponte Nova



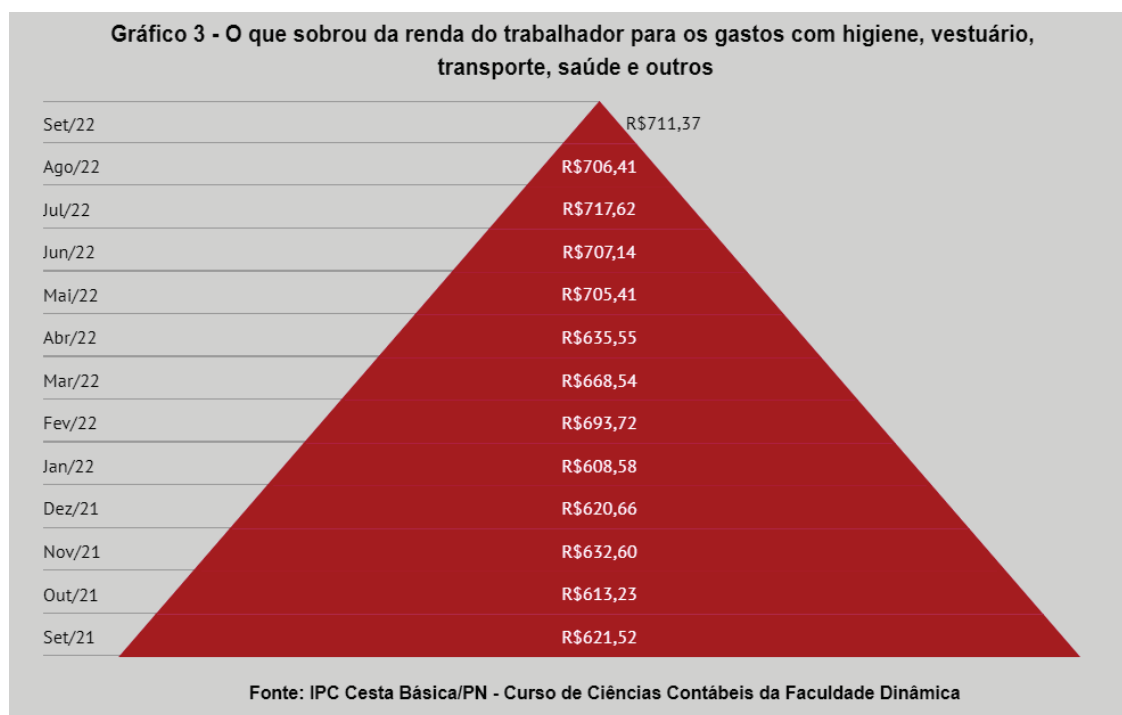
## Gráfico 2

### Evolução do custo da cesta básica em Ponte Nova nos últimos 12 meses



## Gráfico 3

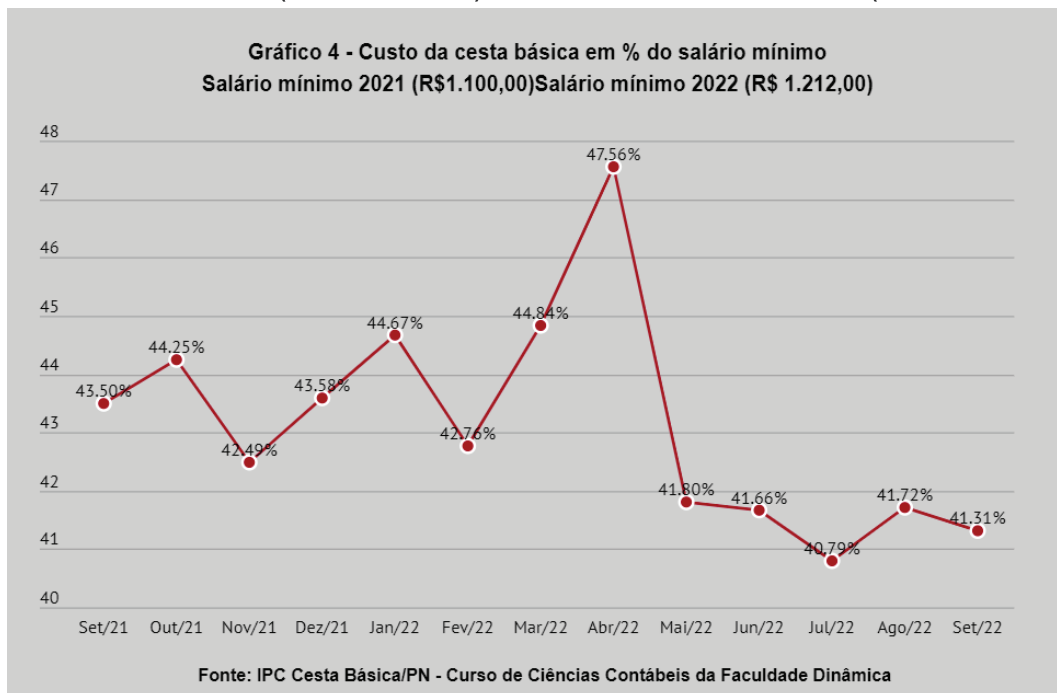
### O que sobrou da renda do trabalhador para os gastos com higiene, vestuário, transporte, saúde e outros



## Gráfico 4

### Custo da cesta básica em % do salário mínimo

Salário mínimo de 2021 (R\$1.100,00) / Salário mínimo 2022 (R\$ 1.212,00)



## Gráfico 5

### Custo da cesta básica do mês de setembro de 2022 nas principais capitais e na cidade de Ponte Nova – MG

