

# RELATÓRIO MENSAL



Índice de Preços ao Consumidor

**Cesta Básica de Ponte Nova**

SETEMBRO  
2023



Índice de Preços ao Consumidor



FACULDADE  
**Dinâmica**  
FORMANDO PESSOAS

## Curso de Ciências Contábeis

### ÍNDICE DE PREÇOS AO CONSUMIDOR CESTA BÁSICA DE PONTE NOVA (IPC-PN)

#### Coordenador Geral

Marcelo Henrique de Mello

#### Coordenador Administrativo

João Vítor Alves Santos

#### Coordenador Estatístico

Raphael Henrique Teixeira Silva

#### Coordenador Técnico

Gabriel Gonçalves Brangioni

#### Equipe

Gabriel Gonçalves Brangioni  
Kelly Cristina Conegundes  
Marcela do Carmo Cheloni Nascimento  
Shellda Pires Senna

#### Revisão

Marcela Toledo Duarte

#### Diagramação

Lelizandro André Pinto de Souza

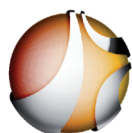
#### Contato

Núcleo de Apoio Contábil e Fiscal  
Curso de Ciências Contábeis  
Faculdade Dinâmica do Vale do Piranga  
CEP: 35430-302 Ponte Nova -MG  
Telefone (31) 3817-2010  
[www.faculdaadedinamica.com.br](http://www.faculdaadedinamica.com.br)

## PARCEIROS



Associação Comercial e Industrial  
de Ponte Nova



TV EDUCAR  
CANAL 11



Serviço de Apoio às Micro e Pequenas  
Empresas de Minas Gerais



SALA MINEIRA  
DO EMPREENDEDOR



Receita Federal

**FOLHA DE PONTE NOVA**  
Compromisso com a cidadania

# SUMÁRIO EXECUTIVO

---

O IPC-PONTE NOVA é uma iniciativa do Curso de Ciências Contábeis da Faculdade Dinâmica do Vale do Piranga (FADIP), seu objetivo é formar parcerias com outras instituições, promovendo *networking* e a geração de informações relevantes para o desenvolvimento do município e da região. A partir da parceria com a Associação Comercial e Industrial de Ponte Nova (ACIP/CDL), Folha de Ponte Nova, Sala Mineira do Empreendedor da Prefeitura Municipal de Ponte Nova e da TV Educar. O Curso de Ciências Contábeis acompanha, desde 2017, a evolução de indicadores econômicos no município de Ponte Nova. Dentre estes indicadores, destaca-se o Índice de Preços ao Consumidor da Cesta básica de Ponte Nova (IPC-PN).

O IPC-PN Cesta Básica é um levantamento contínuo dos preços de um conjunto de produtos alimentícios considerados essenciais. A pesquisa é realizada a partir dos preços coletados nos supermercados de Ponte Nova para o cálculo do Índice de Preços ao consumidor e, ao longo dos anos, foi se tornando um importante indicador do custo de vida dos Pontenovenses e servindo de parâmetro para consumidores e empresas no comportamento do consumo. Atualmente a coleta é realizada pelos estagiários do Curso de Ciências Contábeis da Faculdade Dinâmica e permite a comparação de custos dos principais alimentos básicos consumidos pelos brasileiros.

Os itens básicos pesquisados foram definidos pelo Decreto Lei nº 399, de 30 de abril de 1938, que regulamentou o salário-mínimo no Brasil e está vigente até os dias atuais. O Decreto determinou que a cesta de alimentos fosse composta por 13 produtos alimentícios (açúcar, arroz, banana, batata, café, carne bovina de segunda (acém), farinha de trigo, feijão, leite pasteurizado, margarina, óleo de soja, pão francês e tomate) em quantidades suficientes para garantir, durante um mês, o sustento e bem-estar de um trabalhador em idade adulta. Os bens e quantidades estipuladas foram diferenciados por região, de acordo com os hábitos alimentares locais.

O banco de dados do IPC-PN Cesta básica apresenta os preços médios, o valor do conjunto dos produtos e a jornada de trabalho que um trabalhador precisa cumprir, para adquirir a cesta. Os dados permitem a todos os segmentos da sociedade conhecer, estudar e refletir sobre o valor da alimentação básica no país.



# CESTA BÁSICA

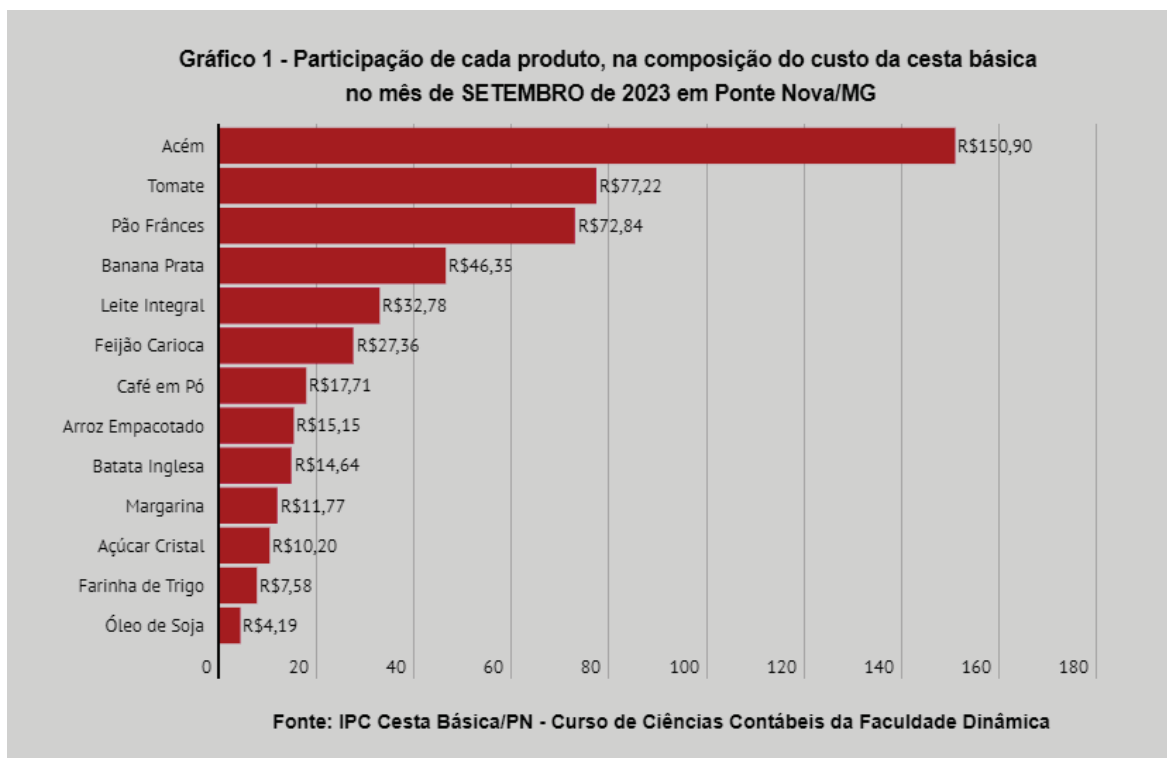
O valor da cesta básica em setembro de 2023 no município de Ponte Nova/MG atingiu o valor de R\$488,61 ficando R\$3,58 mais barata em comparação ao do mês anterior, agosto, cujo custo havia sido de R\$492,19.

Dentre os produtos que compõem a cesta básica, os que apresentaram uma queda em seus preços médios foram a batata inglesa (-31,84%), o leite integral (-3,12%), o óleo de soja (-1,73%), o acém (-1,64%), o pão francês (-1,62%). Em contrapartida, os produtos que apresentaram um aumento em seu preço médio foram o tomate (7,79%), o arroz (5,65%), a margarina (4,14%), o feijão (3,05%), o café em pó (1,73%), a farinha de trigo (1,41%), o açúcar (0,29%) e a banana prata se manteve estável (0,0%).

Um trabalhador que recebeu um salário-mínimo, precisou trabalhar cerca de 81,43 horas no mês para adquirir a cesta básica, que correspondeu a 37,02% do valor do salário-mínimo de R\$ 1.320,00. A renda que sobrou para satisfazer as demais despesas, como moradia, saúde e higiene foi de R\$ 831,39.

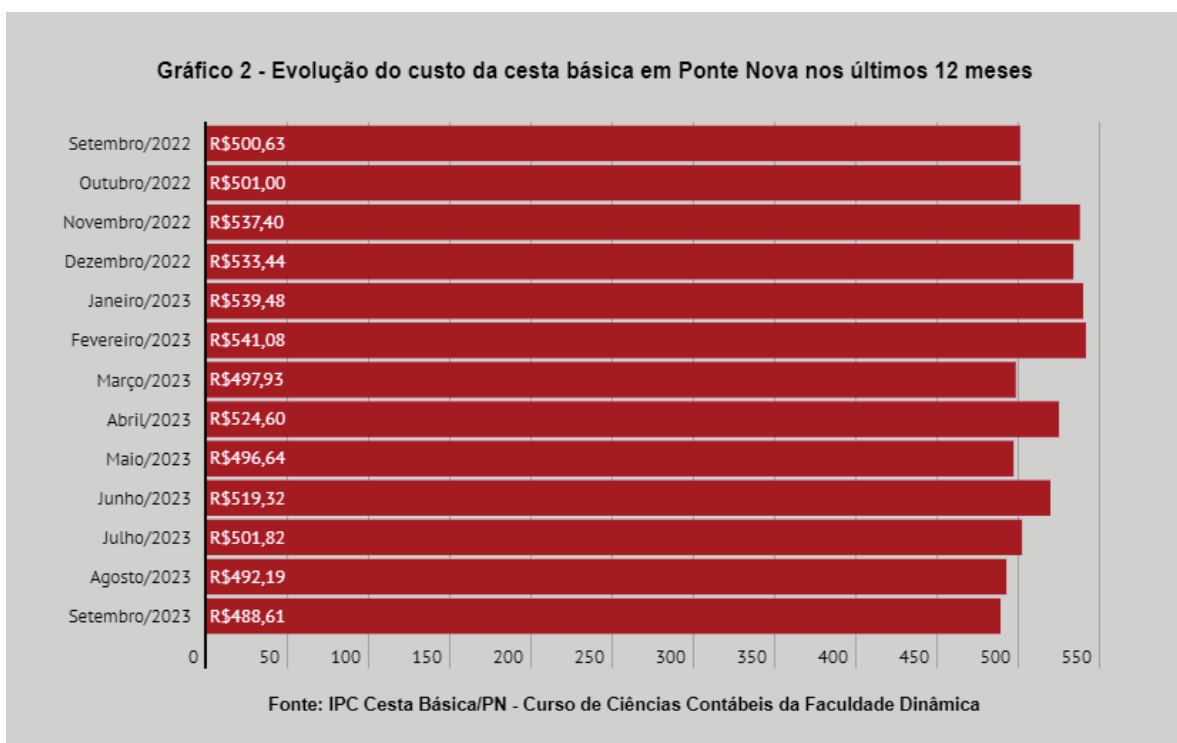
## Gráfico 1

### Participação de cada produto na composição do custo da cesta básica no mês de setembro/2023 em Ponte Nova



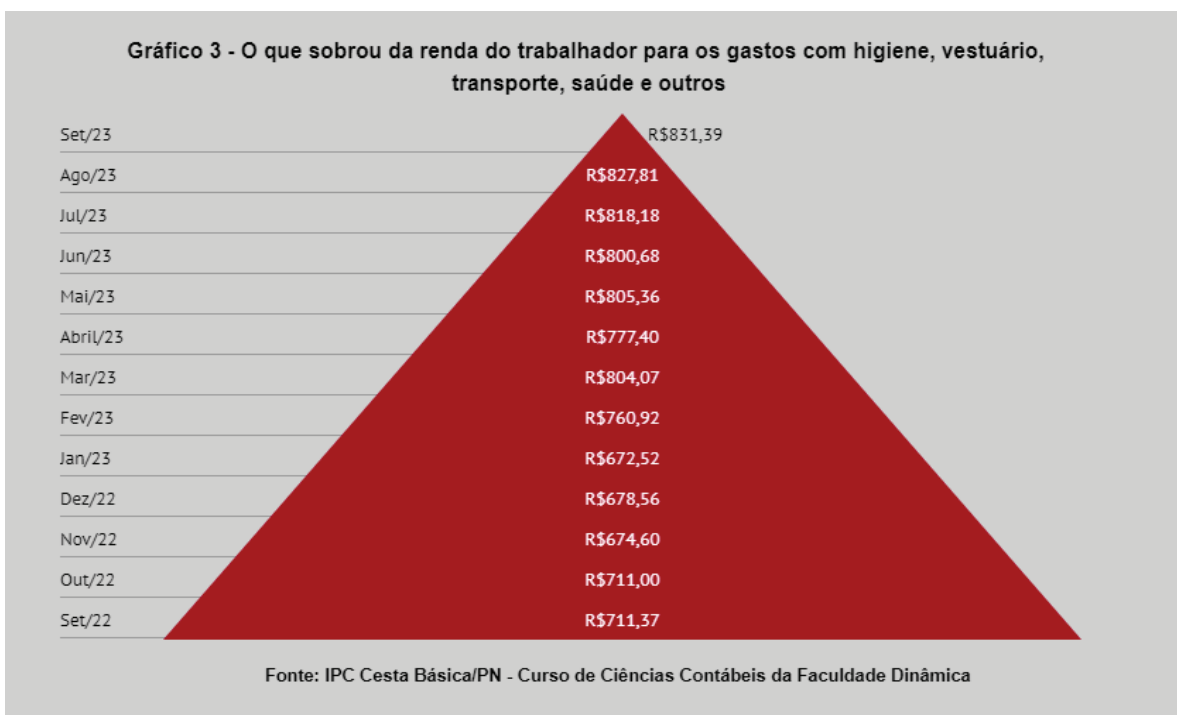
## Gráfico 2

### Evolução do custo da cesta básica em Ponte Nova nos últimos 12 meses



## Gráfico 3

### O que sobrou da renda do trabalhador para os gastos com higiene, vestuário, transporte, saúde e outros



## Gráfico 4

### Custo da cesta básica em % do salário mínimo

Salário mínimo 2022 (R\$ 1.212,00) // Salário mínimo 2023 (1.320,00)

